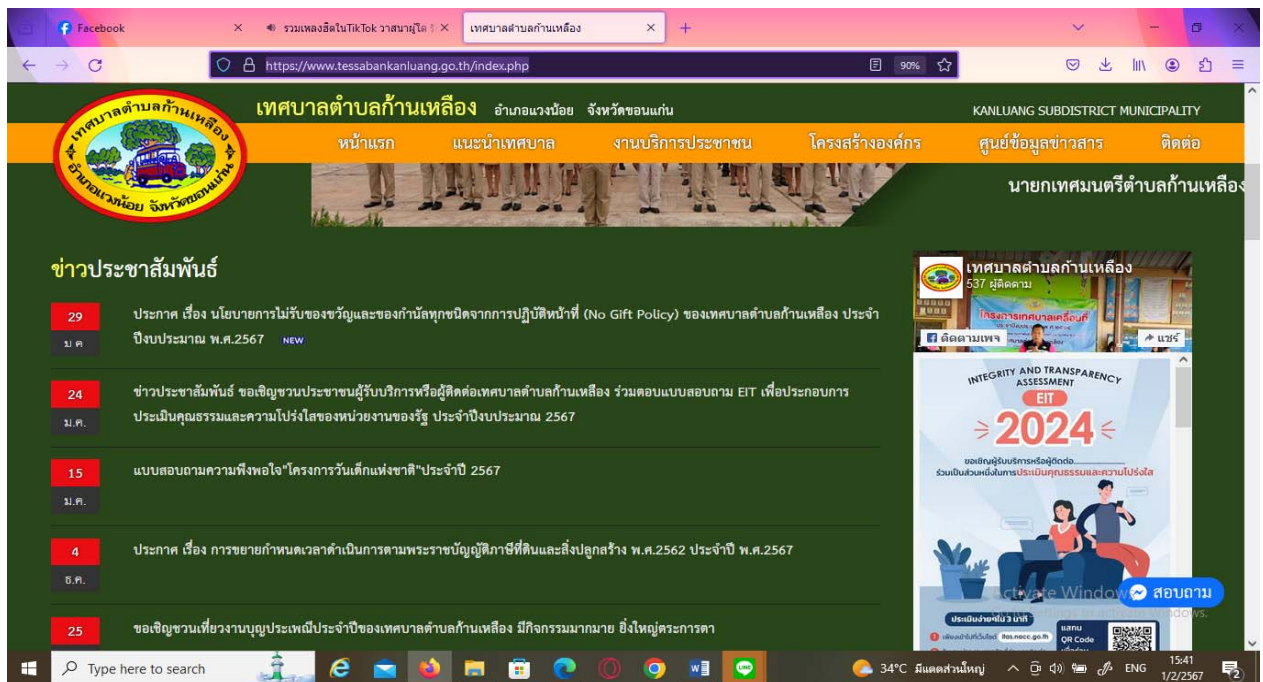


วิธีการใช้งานระบบการให้บริการ E - Services

การเข้าสู่หน้าเว็บไซต์ E - Services

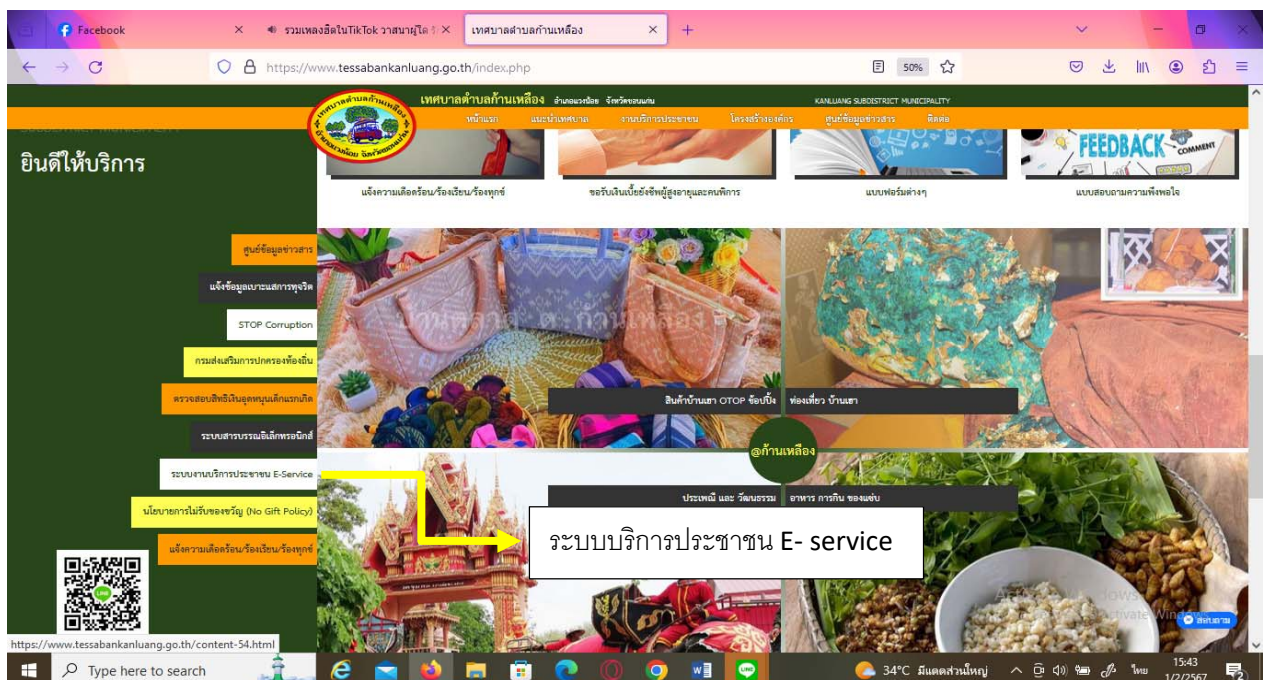
๑. เปิดโปรแกรม browser

๒. พิมพ์ ชื่อหน่วยงาน หรือ URL ของเว็บไซต์หน่วยงาน <https://www.tessabankanluang.go.th/index.php> และคลิก Enter จะปรากฏ หน้าหลักของเว็บไซต์

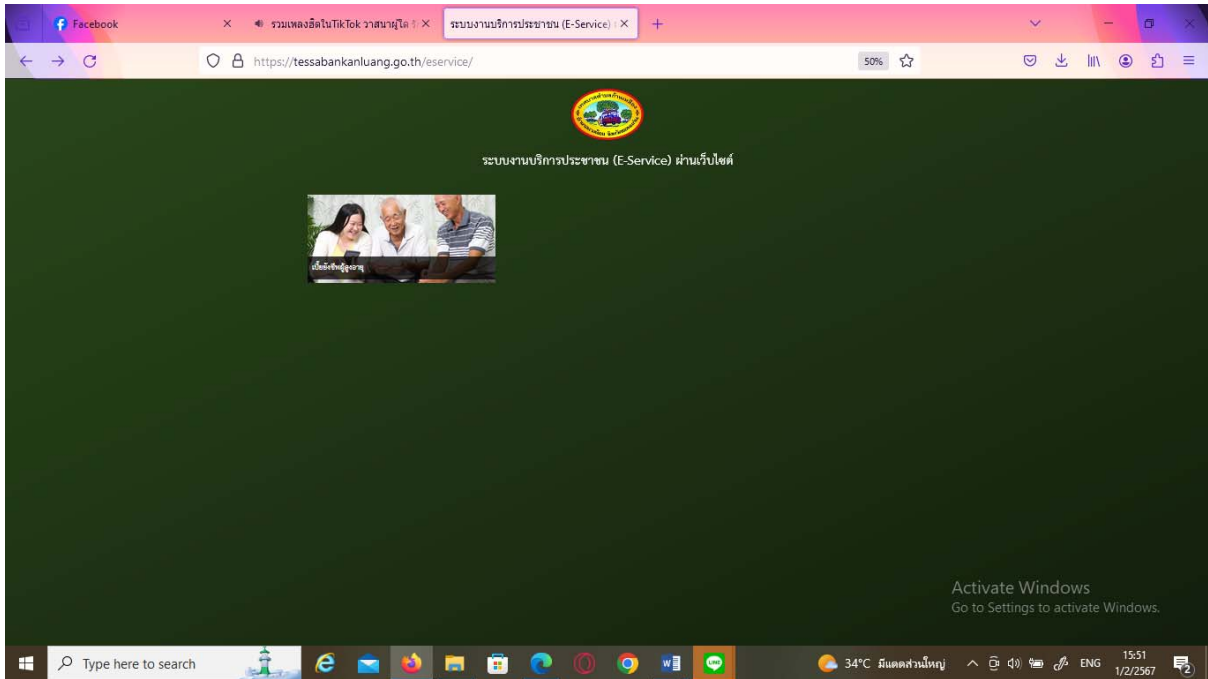


๓. แบนเนอร์บริการประชาชนออนไลน์ E-Service จะอยู่บริเวณหน้าหลักของเว็บไซต์ด้านซ้ายมือหน้าเว็บไซต์

๔. คลิกที่ “ระบบบริการประชาชน E- service”



๕. เมื่อคลิกเรียบร้อยแล้ว จะปรากฏหน้าบริการ E-Service “แบบคำร้องขอรับบริการลงทะเบียนเบี้ยยังชีพผู้สูงอายุ” เพื่อลงทะเบียนใช้บริการ และกรอกข้อมูลให้ครบถ้วนตามแบบฟอร์ม เมื่อกรอก ข้อมูลครบถ้วนเรียบร้อยแล้วกด “ส่ง”



ข้อมูลผู้สูงอายุ

คำนำหน้า* ชื่อ* นามสกุล*

สัญชาติ* หมายเลขประจำตัวประชาชน* วัน เดือน ปีเกิด*

อำเภอ* หมู่ที่* ซอย* ถนน*

ตำบล* อำเภอ* จังหวัด* รหัสไปรษณีย์*

หมายเลขโทรศัพท์* รหัสไปรษณีย์* อีเมล*

สถานะภาพ

โสด สมรส หย่าร้าง หย่าร้าง แยกกันอยู่

บังพาล

หมายเหตุ

๖. เจ้าหน้าที่จะได้รับข้อมูลของท่าน และดำเนินการตรวจสอบข้อมูลรายละเอียด ผ่านระบบของหน่วยงาน พร้อมดำเนินการปรับแบบคำขอรับบริการออนไลน์ เสนอผู้บริหาร พิจารณานุมัติ/ไม้อนุมัติและเมื่อผู้บริหารได้พิจารณาแล้ว เจ้าหน้าที่จะแจ้งผลการพิจารณาให้ท่านทราบ ผ่านช่องทางการติดต่อที่ท่านได้รับรู้โดยเร็ว พร้อมดำเนินการในส่วนที่เกี่ยวข้องต่อไป